



LE FIC 2017 EN CHIFFRES

7 080 PARTICIPANTS DONT **1 000** VISITEURS ÉTRANGERS

30 ATELIERS / **20** CONFÉRENCES / **300** INTERVENANTS

280 PARTENAIRES

2 CHALLENGES / **10** PLATEAUX TV / **20** DÉMONSTRATIONS TECHNIQUES

11 000 M² D'EXPOSITION

3 PRIX (PME INNOVANTE, PRIX DU LIVRE, CHALLENGES)

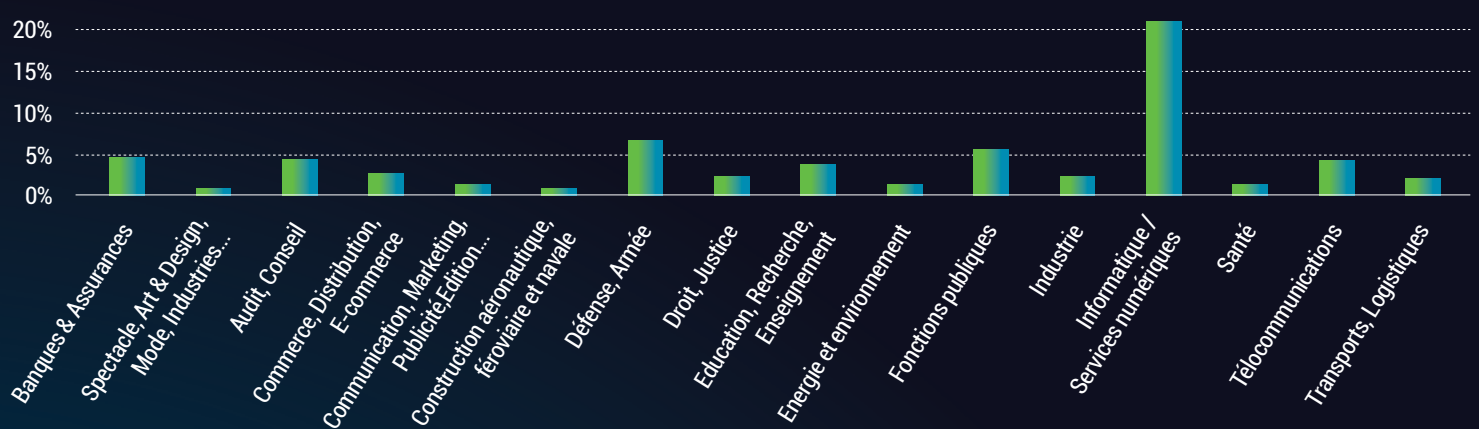


TOP 5 DES CENTRES D'INTERET DES VISITEURS DU FIC

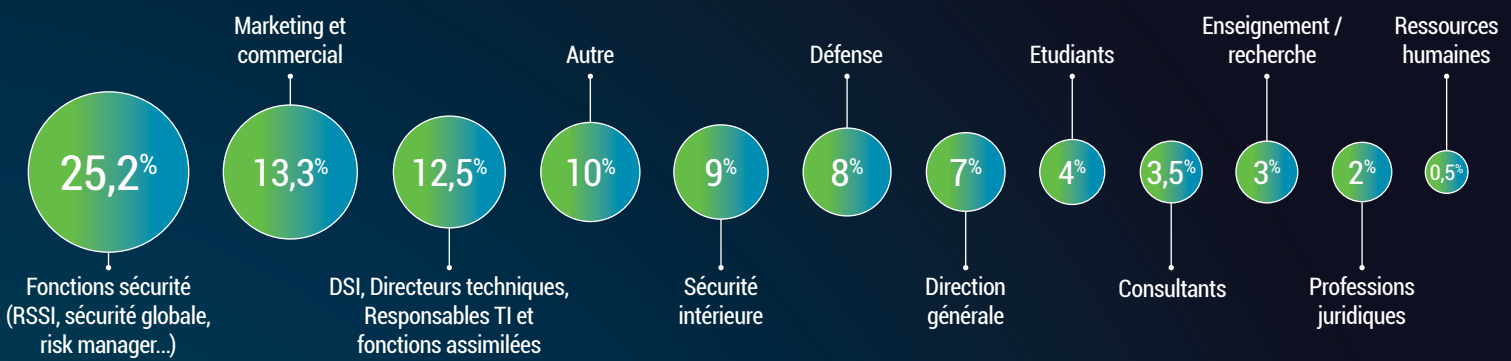
- 1 Sécurité des données
- 2 Sécurité des réseaux
- 3 Lutte anti-cybercriminalité
- 4 Gestion des vulnérabilités informatiques
- 5 Sécurité dans le cloud



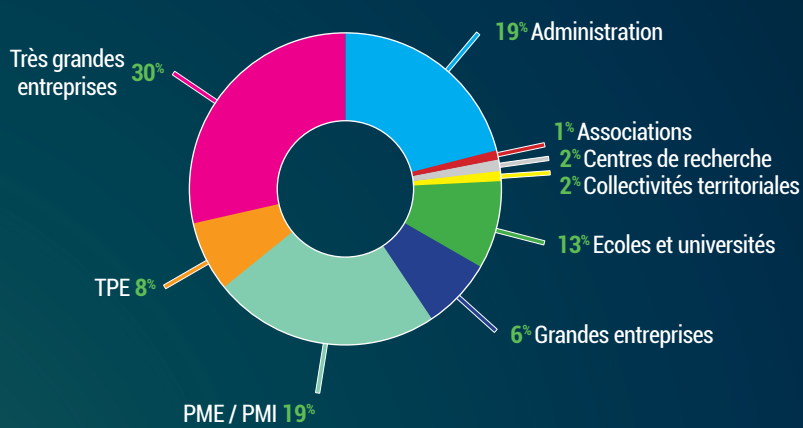
LES SECTEURS LES PLUS REPRESENTES AU FIC 2017



REPARTITION PAR FONCTIONS



REPARTITION PAR TYPE D'ORGANISATIONS



ETES-VOUS DÉCISIONNAIRE SUR DES PROJETS LIÉS À LA CYBERSÉCURITÉ OU LA CONFIANCE NUMÉRIQUE

? OUI 38%